

Brandenburg im Bundesvergleich – 2019

Auswertungszeitraum: 1.1.2019 – 31.12.2019

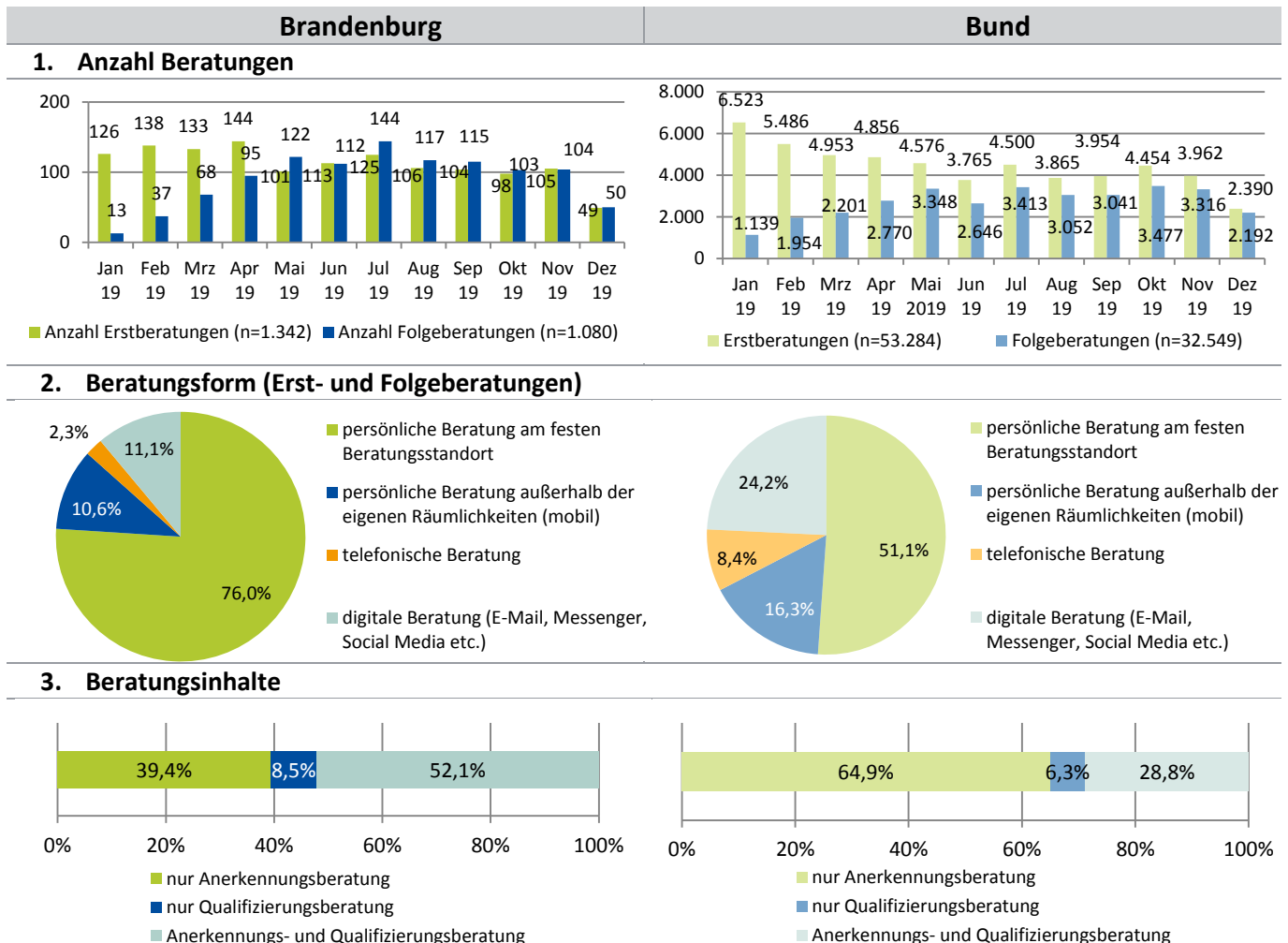
Stichtag der Datensätze: 15.1.2020

Weitere Informationen: detaillierte Auswertungen sind den zugehörigen Tabellenbänden zu entnehmen.

Anerkennungsberatung

Zwischen 1.1.2019 und 31.12.2019 wurden in den Anerkennungsberatungsstellen des Förderprogramms „Integration durch Qualifizierung (IQ)“ in **Brandenburg**/bundesweit

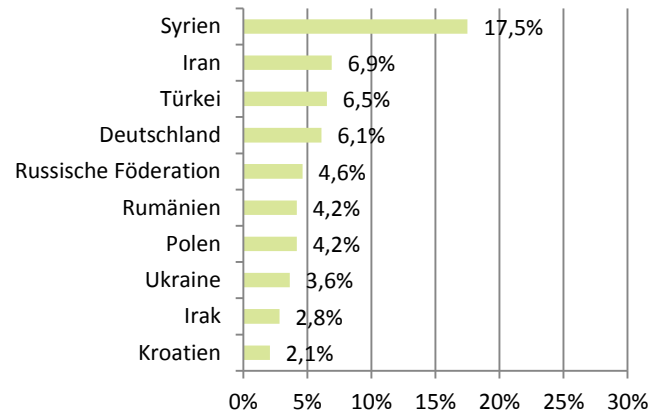
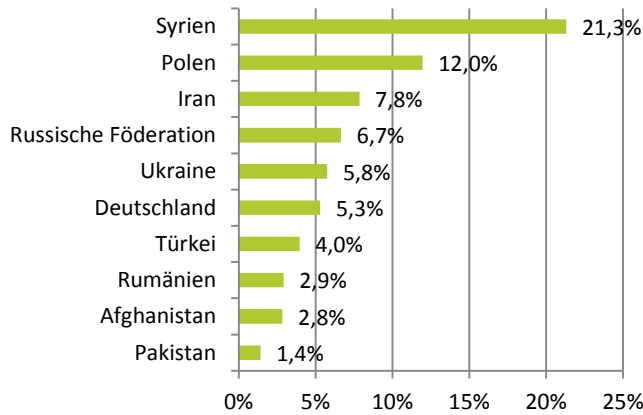
- 1.342/53.284 Personen zu Anerkennungs- und Qualifizierungsmöglichkeiten,
- 15/7.074 Personen ohne formale Berufsqualifikation und
- 173/3.917 Personen in Gruppenberatungsangeboten beraten.



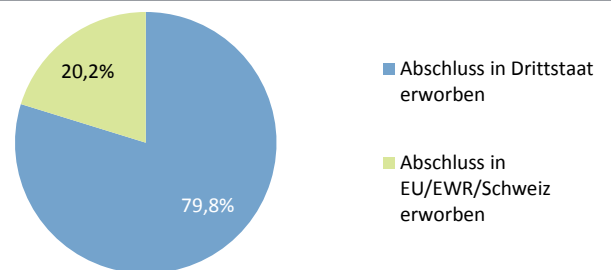
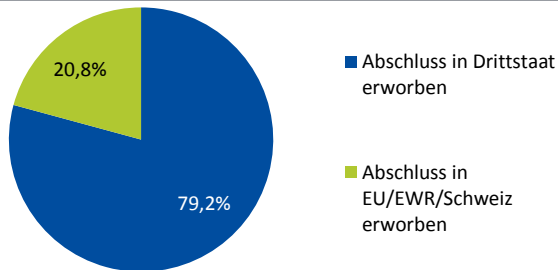
Brandenburg

Bund

4. Staatsangehörigkeiten der Ratsuchenden (Top 10)



5. Erwerbzländer der ausländischen Qualifikationen (EU/Drittstaat)



6. Referenzberufe der Ratsuchenden (Top 10)

	Referenzberuf	Anteil
1	Lehrer/-in	15,0%
2	Ingenieur/-in	10,1%
3	Arzt/Ärztin	5,9%
4	Betriebswirt/-in, Wirtschaftswissenschaftler/-in	5,0%
5	Gesundheits- und Krankenpfleger/-in	3,1%
6	Erzieher/-in	2,8%
7	Physiotherapeut/-in	1,8%
8	Psychologe/-in	1,8%
9	Sozialpädagoge/-in, Sozialarbeiter/-in	1,7%
10	Ökonom/-in, Volkswirt/-in	1,5%

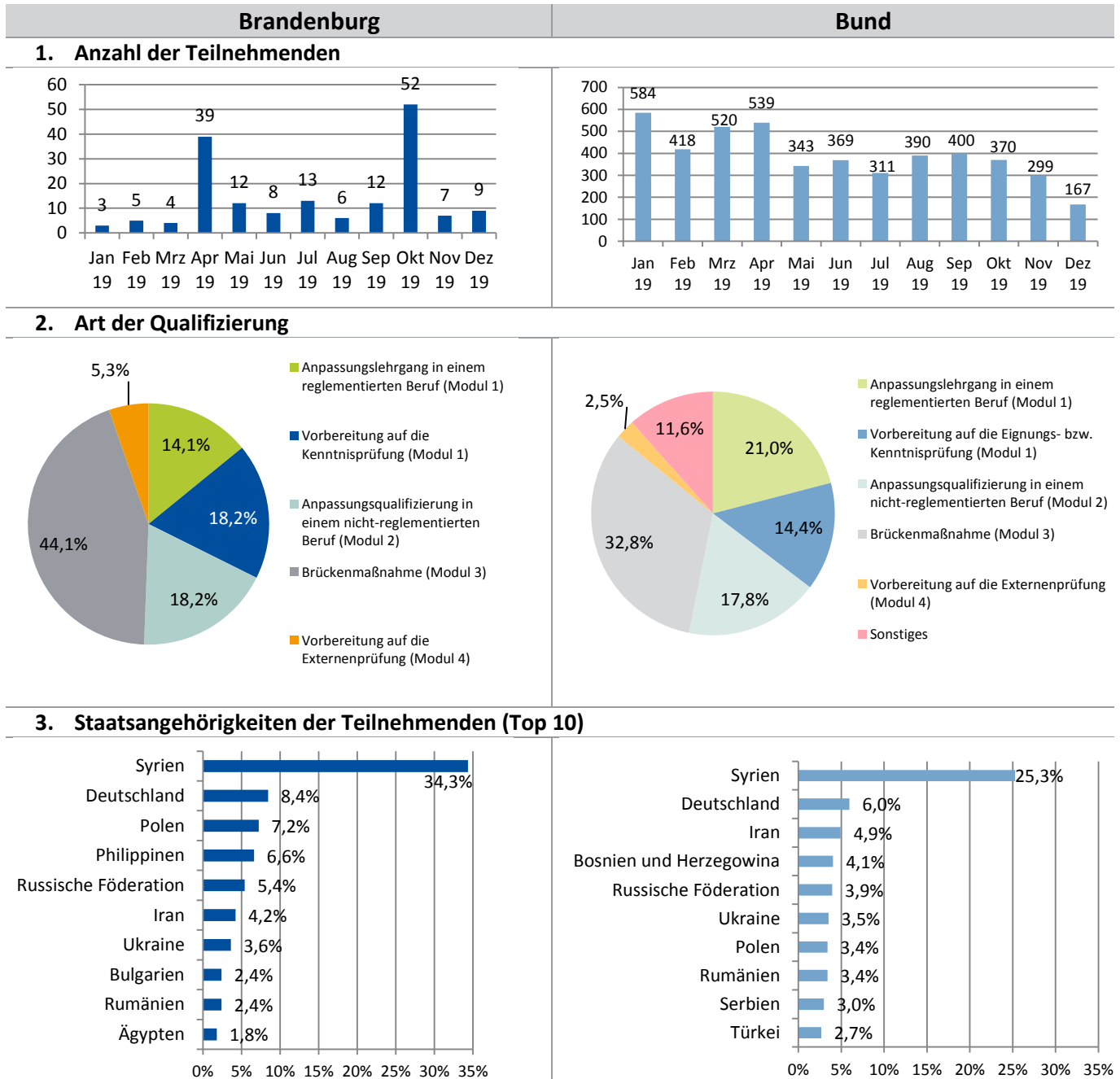
	Referenzberuf	Anteil
1	Lehrer/-in	11,0%
2	Ingenieur/-in	9,8%
3	Betriebswirt/-in, Wirtschaftswissenschaftler/-in	7,6%
4	Arzt/Ärztin	5,3%
5	Gesundheits- und Krankenpfleger/-in	4,7%
6	Kaufmann/-frau für Büromanagement	2,1%
7	Erzieher/-in	2,0%
8	Psychologe/-in	1,8%
9	Zahnarzt/Zahnärztin	1,8%
10	Sprachwissenschaftler/-in	1,6%

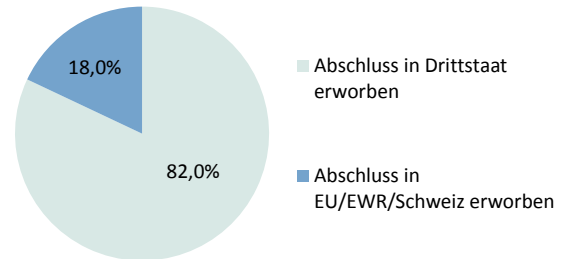
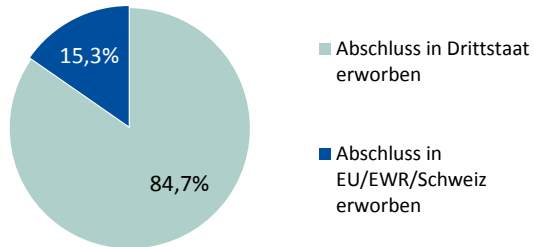
Qualifizierung

Zwischen 1.1.2019 und 31.12.2019 sind in den Qualifizierungsmaßnahmen des Förderprogramms „Integration durch Qualifizierung (IQ)“ in Brandenburg/bundesweit

170/4.710 Teilnehmende eingetreten.

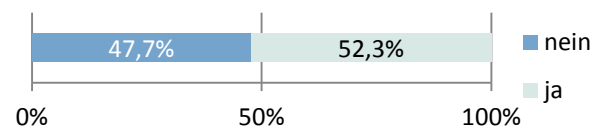
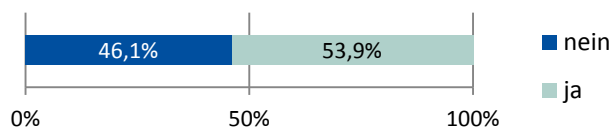
- Davon werden 69/1.546 Teilnehmende „kursförmig (nicht modular)“, 19/1.395 Teilnehmende „kursförmig (modular)“ und 82/1.769 Teilnehmende „individuell“ qualifiziert.



Brandenburg
Bund
4. Erwerbbländer der ausländischen Qualifikationen (EU/Drittstaat)

5. Referenzberufe der Teilnehmenden (TOP 10)

	Referenzberuf	Anteil
1	Lehrer/-in	23,0%
2	Gesundheits- und Krankenpfleger/-in	16,5%
3	Betriebswirt/-in, Wirtschaftswissenschaftler/-in	10,8%
4	Physiotherapeut/-in	10,8%
5	Kaufmann/-frau für Büromanagement	5,0%
6	Arzt/Ärztin	3,6%
7	Elektroniker/-in	3,6%
8	Friseur/-in	3,6%
9	Kraftfahrzeugmechatroniker/-in	2,9%
10	Fachinformatiker/-in	2,2%

	Referenzberuf	Anteil
1	Gesundheits- und Krankenpfleger/-in	13,3%
2	Arzt/Ärztin	12,5%
3	Ingenieur/-in	9,8%
4	Lehrer/-in	6,3%
5	Sozialpädagoge/-in, Sozialarbeiter/-in	4,9%
6	Elektroniker/-in	3,4%
7	Betriebswirt/-in, Wirtschaftswissenschaftler/-in	3,4%
8	Erzieher/-in	3,2%
9	Apotheker/-in	2,4%
10	Kraftfahrzeugmechatroniker/-in	1,9%

6. Inanspruchnahme von IQ Beratung

Herausgeber:

IQ Fachstelle Beratung und Qualifizierung
 Forschungsinstitut Betriebliche Bildung, Rollnerstraße 14, 90408 Nürnberg
fachstelle-beratung-qualifizierung@f-bb.de, www.f-bb.de

Autorinnen: Friederike Hofmann, Laura Kehl, Ann-Kathrin Liedtke und Victoria Vockentanz



Stand: Februar 2020